

Gefeliciteerd
met uw
aankoop!





Inhoud

- Aankoop
 - *Happy customer*
- Algemene voorwaarden
- Garantie
 - Standaard garantie
 - Garantie op showmodellen
 - Uitgebreide garantie (Just Enjoy/All-in House)
- Just Enjoy service uitleg
- Aanmelden Just Enjoy/All in House
- Algemeen advies en onderhoud
 - Eerste hulp bij vlekken
 - Op stof
 - Leer
 - Algemeen advies voor leer
 - Leersoorten
 - Hout
 - Algemeen advies voor hout
 - Tips & trics
 - Soorten afwerking
 - Hout soorten
 - Acaciahout
 - Eikenhout
 - Vuren/Grenen hout
 - Teakhout
 - Lamulux
 - Hoogglans, messing/chroom/aluminium, Rvs
 - Wielen
 - Glas, natuursteen
- Advies en vragen
 - contact informatie



Aankoop

Bedankt voor uw aankoop bij Fameus Wonen!

Wij waarderen het vertrouwen dat u in ons stelt en wensen u ontzettend veel plezier met uw nieuwe aanwinst. We zijn ervan overtuigd dat het een waardevolle toevoeging zal zijn aan uw interieur.

In deze folder vindt u alle belangrijke informatie over uw nieuwe meubel. We raden u aan deze zorgvuldig door te lezen. Zo bent u volledig op de hoogte van het juiste onderhoud en het optimaal benutten van uw aankoop.

Heeft u nog vragen of kunnen wij u ergens mee helpen? Neem gerust contact op met onze klantenservice. We staan graag voor u klaar!

Met vriendelijke groet,
Het team van Fameus Wonen



Happy Customer


Happy Customer

Wilt u uw nieuwe Fameus Wonen aanwinst met ons delen?

Dat vinden wij erg leuk!

Stuur uw foto in naar:

- ingrid@fameuswonen.nl
- onze WhatsApp 06-15655964 ter attentie van Ingrid.
- Of plaats openbaar op Facebook of Instagram een foto, tag ons en maak gebruik van de hashtag [#thuismetfameus](https://www.instagram.com/explore/tags/thuismetfameus).



Algemene voorwaarden

- Onze meubelbezorgers zijn verplicht zich te houden aan de door de arbodienst opgelegde voorschriften. Het uitvoeren van moeilijke manoeuvres die hun gezondheid kunnen schaden is hen verboden.

De aflevering van uw meubelen geschiedt in principe tot in de gang achter de voordeur, exclusief montage. Tenzij er bij de verkoop wat anders is afgesproken. De met u besproken leveringsvoorwaarden worden op uw orderbevestiging vermeld.

Prijzen voor de bezorging gelden als volgt:

Drempel levering klein product €14.95

Drempel levering groot product €49.95

Full service levering €69.95

Indien redelijkerwijs mogelijk, zullen de meubelbezorgers hun medewerking verlenen aan het op het juiste locatie in huis plaatsen van de gekochte meubelen. Ondanks dat zij altijd de uiterste voorzichtigheid betrachten, bestaat de mogelijkheid dat deze extra werkzaamheden schade tot gevolg hebben aan bijvoorbeeld vloeren, muren, meubelstukken, lampen etc. In voorkomende gevallen kan Fameus Wonen hiervoor niet aansprakelijk worden gesteld.

- Indien voor een correcte aflevering liften, takels, ladders of een kraan noodzakelijk zijn, of indien er ramen en/of deuren dienen te worden verwijderd, dient de klant hiervoor zorg te dragen. De bijkomende kosten zijn voor uw eigen rekening.
- Alle genoemde maten zijn circa maatvoeringen. De klant is zelf verantwoordelijk om voor de aankoop de maatvoering zelf te controleren. Indien een door een klant besteld meubel onverhoopt niet naar binnen past, kan Fameus Wonen hier nooit voor verantwoordelijk worden gesteld. U bent dan zelf verantwoordelijk om een alternatief te regelen. De bijkomende kosten hiervoor zijn voor uw eigen rekening.



Algemene voorwaarden

- Afgeleverde meubelen dienen ten alle tijden vooraf of tijdens de aflevering contant of per pin te worden voldaan. Als de order per bank wordt overgemaakt, dient dit drie dagen voor bezorging overgemaakt te zijn. Ook wanneer meubelen tijdelijk of als leenmeubel bij de klant worden achtergelaten, dienen deze volledig te worden betaald. De goederen blijven eigendom van de verkoper totdat volledige betaling heeft plaatsgevonden.
- Het laten opslaan van door de klant bestelde meubelen is mogelijk tot maximaal 1 maand na de op de verkoop bon vermelde levertermijn. Indien deze termijn op verzoek van de klant dient te worden verlengd tot maximaal 2 maanden, zal 50% van het orderbedrag moeten worden voldaan. Bij nog een maand extra verlenging (tot 3 maanden na afgesproken levertermijn) dient het gehele orderbedrag te worden voldaan.

Na 3 maanden is het mogelijk de goederen nog langer bij ons op te slaan tegen een vergoeding van 1% van het orderbedrag per maand. De maximale opslagperiode is 6 maanden. Daarna dienen de meubelen te worden afgenomen.

- Betreffende stof of leder kan een vleug hebben, kans op pillen en pluizen, plooivorming, verkleuren, krimpen en kleurverschil hebben. Dit zijn eigenschappen van de stof of leder zelf en zijn geen reden tot reclamatie.



Algemene voorwaarden

- Houten meubelen hebben natuurlijke eigenschappen en hebben dus kan op scheuren of trekken. Er kunnen open noesten of golvingen in het hout aanwezig zijn die niet uit het hout verwijderd zijn. Omdat houten meubelen in vele gevallen met de hand worden vervaardigd, kunnen er kleine model- en kleurafwijkingen ontstaan.
- Het verdient altijd de voorkeur wanneer men meubelen verplaatst, deze te tillen en niet te schuiven. Het risico van schuiven is dat de verbindingen van het meubel kunnen verzwakken of zelfs loslaten. Dit geldt zeker voor glas. De klant is zelf verantwoordelijk voor het beschermen van zijn of haar vloer. Dat wil zeggen dat de klant controleert of de onderzijde van de pootjes of rollers (wielen) van het meubel geschikt zijn.
- Levertijden die genoemd zijn, zijn verwachte levertijden. Het kan zijn dat de genoemde leverweek afwijkt van de daadwerkelijke levertijd. Mocht door een uitzonderlijke situatie de levertijd veranderen, hebben wij hier helaas geen invloed op. Wij vragen u begrip te hebben voor deze uitzonderlijke situatie.



Garantie











Standaard garantie

Op uw aangekocht meubel heeft u een standaard garantie.

Veel wordt bij het uitpakken van het product direct zichtbaar. Daarom vragen wij u om klachten bij levering van het product, binnen 24 uur na de levering te melden.

Een klacht is gegrond als deze niet door één van de volgende oorzaken tot stand is gekomen:

- Beschadiging tijdens het zelf vervoeren van het artikel
- Beschadiging door verkeerd gebruik van het artikel
 - Beschadiging door opzet
- Beschadiging door nalatig onderhoud of gebruik
 - Normale slijtage
- Beschadiging door het niet opvolgen van de gebruiksaanwijzing

	Standaard garantie	Just enjoy stoelen of fauteuil	Just enjoy rechte bank	Just enjoy hoekbank
 Looptijd	2 jaar	5 jaar full service	5 jaar full service	5 jaar full service
€ Prijs	Inclusief	€69.99	€149.95	€299.95
 Fabrieksfouten	✓	✓	✓	✓
 Vlekken	✗	✓	✓	✓
 Constructie	✗	✓	✓	✓
 Verzorgingsmiddel	✗	✓	✓	✓
 Inzakken kussens	✗	✓	✓	✓
 Plooivorming	✗	✓	✓	✓
 Losse naden	✗	✓	✓	✓
 Verkleuring	✗	✗	✗	✗
 Slijtage	✗	✗	✗	✗



Garantie

Garantie op showmodellen

Opruimingsmodel/showmodel is gekocht als gezien. De klant heeft het meubel zelf beoordeeld. Voor dit model geldt een garantie van 3 maanden op materiaal en constructie. Voor een opruimingsmodel/showmodel is geen reclamatie mogelijk.

Uitgebreide garantie

Jarenlang zorgeloos genieten van uw nieuwe zitmeubel kan met onze 'Just Enjoy' service. Bij aanschaf van uw nieuwe zitmeubel kunt u kiezen voor de beste aanvullende service op gebruiksproblemen en de beste bescherming tegen vlekken!

Bij levering van uw nieuwe zitmeubel ontvangt u een complete verzorgingsset. Hiermee kunt u het nieuwe zitmeubel zelf gemakkelijk en snel voorzien van een hoogwaardige bescherming.

Mocht er in het gebruik toch een vlek ontstaan dan staan de professionals van het Customer Care team volledig tot uw beschikking! Dit geldt niet alleen voor vlekken, maar ook voor andere gebruiksproblemen.

Let op

Uw officiële servicebewijs

Bewaar uw originele aankoopfactuur van de nieuwe zitmeubelen in combinatie met de Servicecard uit de serviceset of uw originele aankoopfactuur van de nieuwe zitmeubelen met het op naam geregistreerde certificaat dat u per post of e-mail heeft ontvangen. Één van deze combinaties geldt als uw officiële servicebewijs.



**ALL IN HOUSE
SERVICE**

Just enjoy



JARENLANG AANVULLENDE
SERVICE VOOR UW MEUBEL

Jarenlang zorgeloos genieten!

Dat is het unieke All in House serviceprogramma!

Van de beste reinigings- en verzorgingsproducten, de kennis van en liefde voor materialen en constructie tot en met hét topteam van service specialisten: wij hebben alles in huis zodat u zorgeloos kunt genieten van uw nieuwe zitmeubel!

**ALL IN HOUSE
SERVICE**
Just enjoy



Garantie

Vlekkenservice

Bij textiel en afgedekt/open leder reinigen wij:

Dranken, zoals:

- ✓ Koffie, thee en chocolademelk
- ✓ Cola en andere frisdranken
- ✓ Wijn, bier en likeur

Etenswaren, zoals:

- ✓ Spaghetti, soep
- ✓ Pindakaas, chocoladepasta, jam
- ✓ Ketchup, mayonaise, curry

Bij textiel en afgedekt leder reinigen wij ook:

Natuurlijke vlekken van mens en huisdier, zoals:

- ✓ Transpiratie
- ✓ Huidvet
- ✓ Bloed
- ✓ Urine
- ✓ Braaksel
- ✓ Ontlasting

Alleen bij afgedekt leder reinigen/herstellen wij ook:

- ✓ Vlekken veroorzaakt door kledingafgifte, zoals jeans
- ✓ Vlekken van cosmetica zoals lippenstift en nagellak
- ✓ Vlekken van balpen, uitwasbare inkt en lijm
- ✓ Nadelige invloeden van medicijngebruik
- ✓ Craquelé effect
- ✓ Bijtsporen van huisdieren (eenmalig)
- ✓ Brandgaten en brandvlekken

Constructieservice

Gebruiksproblemen die wij verhelpen:

- ✓ Verwijderen van pilling bij textiel
- ✓ Opspannen van de bekleding als deze overmatig is gaan rimpelen of plooiën
- ✓ Verstevigen en/of opvullen van vaste zittingen als deze overmatig zijn gaan inzakken
- ✓ Aanspannen van singelbanden
- ✓ Herstellen of vervangen van nosagveren, binnenvering
- ✓ Repareren van losgeraakte stiknaden
- ✓ Verstevigen en/of opvullen van losse kussens
- ✓ Verhelpen van piep- en kraakgeluiden
- ✓ Vastzetten van losgeraakte verbindingen
- ✓ Vastzetten van losgeraakte knopen
- ✓ Herstellen of vervangen van gebroken regelwerk
- ✓ Vastzetten van losse verenclips
- ✓ Herstellen of vervangen van elektrische delen zoals motoren, trafo's, accu's, e.d
- ✓ Herstellen van bedieningsmechanieken

*Om de kans op een succesvolle vlekverwijdering te vergroten is het belangrijk dat wij u snel van dienst kunnen zijn. Wij willen u daarom vriendelijk verzoeken om uw vlek altijd binnen 3 dagen na het ontstaan hiervan te melden.





Jarenlang zorgeloos genieten

Waarom All in House kopen bij de aanschaf van uw nieuwe zitmeubel? Simpel, daarmee krijgt u gegarandeerd jarenlang de beste aanvullende service op gebruiksproblemen en de beste bescherming tegen vlekken!

Hoe werkt het?

Heel gemakkelijk! U koopt een nieuw zitmeubel in combinatie met de All in House Service. Bij levering voorziet u uw nieuwe zitmeubel van een hoogwaardig beschermingsproduct. Mocht er in het gebruik toch een vlek ontstaan dan staan de professionals van het Customer Care team volledig tot uw beschikking! Dit geldt niet alleen voor vlekken, maar ook voor andere gebruiksproblemen.

Geen zorgen dus, want wij zorgen voor u!

Just enjoy



Just Enjoy aanmelden



fameus 
women

HOE KUNT U

*Just Enjoy of
All-in House
service aanmelden*

Just Enjoy



Ga naar www.allinhouse.nl
Klik rechtsbovenin op
"service- aanvraag"

Jarenlang zorgeloos genieten
met de beste vlekken- en constructieservice

Welkom bij het digitale service center van Oranje Furniture Care.

ALL IN HOUSE
SERVICE

ZITGARANT

Protexx[®]
PROTECTOR

Kies een van de volgende opties om een service-aanvraag in te dienen.

Ik ben hier al eerder geweest

Wanneer u bent ingelogd, kunnen wij uw gegevens laden en hoeft u deze niet in te vullen.

Inloggen

Ik ben nieuw hier

Dan hebben we wat meer informatie van u nodig.

Doorgaan

Klik op de rechter
optie om uw
gegevens in te
vullen.



← Welke situatie is voor u van toepassing?

Ik heb per post of e-mail een persoonlijk certificaatnummer ontvangen



Selecteer

Klik op deze optie als u bij aanschaf een *servicecertificaat* van All-in House heeft ontvangen per email.

Weet u uw certificaatnummer niet? Deze kunt u altijd bij ons opvragen!

Ik heb bij mijn aankoop een verzorgingspakket inclusief servicebewijs van de winkel ontvangen



Selecteer

Klik op deze optie als u bij levering een *rode visitekaart* heeft ontvangen.

Bewaar uw originele aankoopfactuur van de nieuwe zitmeubelen in combinatie met de Servicecard uit de serviceset of uw originele aankoopfactuur van de nieuwe zitmeubelen met het op naam geregistreerde certificaat dat u per post of e-mail heeft ontvangen. Één van deze combinaties geldt als uw officiële servicebewijs.

Mijn Service-aanvragen Mijn Certificaten

Nieuwe service-aanvraag

- Serviceprogramma
- Meubel + meldingen
- Contactinformatie
- Compleet

Serviceprogramma

Selecteer het serviceprogramma waarvan u gebruik wilt maken:



Niet gevonden wat u zocht?

Staat het serviceprogramma dat u wilt gebruiken er niet tussen? Neem dan contact op met ons Customer Care team.

+31 (0)88 - 111 05 80

< Annuleren

Volgende

Selecteer het serviceprogramma die u wilt gebruiken en klik op "volgende".

Geef aan op welk meubel u de service wilt aanmelden en klik op "service-aanvraag toevoegen"

Meubel + meldingen

All in House 5 jaar
Fameus Wonen



Annuleren

Volgende



All in House 5 jaar
Fameus Wonen

Het probleem op uw meubel

* Was het probleem aanwezig bij de levering van het meubel?

- Nee
 Ja


* Waar op het meubel bevindt het probleem zich?

Selecteer de plaats van het probleem

* Aantal (beschadigde) plaatsen

* Selecteer het probleem

* Geef een omschrijving van het probleem en/of de gewenste oplossing

 Om u zo goed mogelijk van dienst te zijn is het belangrijk om elk probleem apart te registreren in uw service-opdracht.

Foto's

* Selecteer één of meerdere overzichtsfoto's.

 Bestanden uploaden of bestanden plaatsen

Selecteer één of meerdere detailfoto's

Annuleren

Opslaan

Als u alle stappen hebt gevolgd en alle gegevens hebt ingevuld, klikt u op opslaan.

Vergeet niet om foto's van het probleem toe te voegen.

Daarna zal All-in House binnen circa 48 uur contact met u opnemen.

Zij sturen u een email met een voorstel datum voor bezoek. Dit kunt u dan accepteren of aanpassen naar een andere datum.

Succes!

KOMT U ER NIET UIT? WE HELPEN U GRAAG!

fameus
wonen 



Algemeen advies en onderhoud

Wij wensen u veel gebruiksplezier toe van uw nieuwe meubel!
Om er voor te zorgen dat u zo lang mogelijk plezier heeft van uw nieuwe meubel, hebben wij een gebruiksaanwijzing/productinformatie voor onze meubelen.

Hoewel we dit document met alle zorg hebben samengesteld, kunnen er geen rechten aan ontleend worden.

ZITMEUBELN: ZITCOMFORT

Elk zitmeubel is voorzien van vulmaterialen, ondersteund door een ondervering. De meest gebruikte soorten ondervering zijn singles en nosag vering. Het verschil zit vooral in het zitcomfort. Zo hebben singles een zachter zitcomfort dan Nosag veren. Een andere soort vering is de interieurvering. Maxfurn maakt gebruik van pocket vering. Deze apart verpakte veren bieden een duurzaam comfortabel zitcomfort. Hieronder staat een uitleg over de verschillende soorten vullingen en hun eigenschappen.

VULMATERIALEN POLYETHER

Polyether heeft een regelmatige celstructuur, waardoor een aangenaam gevoel ontstaat. Bij een juist soortelijk gewicht voldoet polyether goed voor de verwerking van zit- en rugkussens in meubelen. Polyetherschuim kan gemaakt worden met veel of weinig lucht. Dit wordt aangegeven met Soortelijk gewicht (SG). Hoe hoger dit cijfer, hoe vormvaster het polyetherschuim. De volgende eigenschappen zijn verder van toepassing: Normale levensduur, verpulvert niet, geurloos, lucht- en vochtdoorlatend, zeer goede scheurweerstand, goede rekbaarheid, niet brandvertragend, geeft geen stof af en is niet-allergeen.

KOUDSCHUIM Koudschuim,

ook wel Hoog Rendement - schuim genoemd is een materiaal dat door de open celstructuur zeer goed ademt en goed vocht opneemt. Koudschuim is een polyurethaanschuim. Het wordt tijdens de fabricage niet op hoge temperatuur gemaakt, waardoor het schuim goede comfort- en duurzaamheids eigenschappen bezit. Met name bij zwaardere belasting ontstaat een sterke tegendruk. Het materiaal heeft een hoge comfortstandaard en behoudt deze tijdens de gehele levensduur. De volgende eigenschappen zijn verder van toepassing: lange levensduur, verpulvert niet, geurloos, lucht- en vochtdoorlatend, hoge scheurweerstand, goede rekbaarheid, hoog



Algemeen advies

BEKLEDING: TIPS EN WETENSWAARDIGHEDEN VERING EN VULLING

In het begin is een gestoffeerd meubel meestal strak en weinig “doorleefd”. Voor een optimaal zitcomfort, moet de vulling ongeveer 20 procent van zijn hardheid prijsgeven. Dit is afhankelijk van het soort vulling. Een harde kussenvulling wordt altijd iets zachter en gedurende het gebruik Pagina 1 rekt de stof iets op, waardoor altijd plooivorming ontstaat. Dit hoort bij de eigenschap van stof en is niet iets om u zorgen over te maken. VERSCHIL

IN ZITCOMFORT (STRAMHEID VERSCHIL PER ZITPLAATS)

Bij het in gebruik nemen van een bankstel begint een proces waarbij het lichaamsgewicht de zitting indrukt. Hierdoor verandert de zitvulling. Het is dan ook wenselijk om de zitplaatsen in een bank zo gelijkmatig mogelijk te gebruiken om een eenzijdig inzakken van de vulling te vermijden. Als u altijd op dezelfde plaats zit, zal er immers verschil optreden met de andere zitplaatsen, doordat u de bank alleen plaatselijk belast. ONDER INVLOED

VAN ZONLICHT KAN VERKLEURING OPTREDEN

Bescherm uw bankstel altijd voor de invloed van direct zonlicht. Dit geldt zowel voor stoffen, als lederen bankstellen. Zonlicht versnelt het verkleuren van stof of leer.

PLOOIVORMING IS HEEL NORMAAL EN ONVERMIJDELIJK

Door het gebruik van het zitmeubel zal elke stof enigszins oprekken en dus plooiën gaan vertonen. Afhankelijk van de stof-/leer soort ontstaat in meer of mindere mate plooivorming. Vooral in kussens, zittingen en eventueel armleggers. Dit hoort bij de eigenschap van de stof –/ leer en is niet iets om u zorgen over te maken. De mate van plooivorming wordt ook bepaald door de onderstoffering en de intensiteit van het gebruik. ARM- EN

RUGLEUNINGEN

Zoals de termen '-legger' en '-leuning' al aanduiden is het niet de eigenlijke functie van de arm om als zitting te fungeren. Het is dan ook mogelijk dat de 'arm' het begeeft als erop gezeten wordt, simpelweg omdat deze er - constructie technisch - niet voor gemaakt is. Klachten van deze aard kunnen niet onder onze garantie vallen. Dus, nooit op arm- of rugleuning gaan staan of zitten. Verplaatsen van een bank doet men door deze op te tillen en niet door aan de stoffering en/of armleuning te trekken. Hierdoor kan oneigenlijke schade ontstaan.



Algemeen advies

UITERLIJK

In sommige gevallen worden zitmeubelen voorzien van schudkussens met watten, veren en/of vlokken. Dit verhoogt het zitcomfort aanzienlijk, maar het is aan te bevelen dagelijks op te schudden. Indien u dit achterwege laat, kan de vulling gaan plakken en inzakken, waarna dit niet meer in goede staat is terug te brengen. Het spreekt voor zich dat zitplaatsen die vaker gebruikt worden, zachter en soepeler aanvoelen dan minder vaak gebruikte zitplaatsen.

BEKLEDINGSSTOFFEN ALGEMEEN: LICHTECHTHEID

Elke stof die onder invloed van zonlicht staat, gaat op den duur verkleuren. Uit testen is gebleken dat dit zelfs kan ontstaan door langdurige blootstelling aan halogeenverlichting. Zorg dat het meubel niet te dicht bij de verwarming staat. Te veel warmte kan de kwaliteit van stof, leder en/of schuim zeer nadelig beïnvloeden.

PILLING

Door bewegingen op de stof gaan losse vezeltjes vervilten of klitten. Dit noemen we pilling. Dit verschijnsel verdwijnt op een duur. U kunt dit verhelpen met een pluizenkam of textieltondeuse, verkrijgbaar in de winkel. Het zijn uitsluitend de overbodige, uitstekende vezeltjes die pillen. Pilling kan ontstaan door invloeden van buitenaf, door bijvoorbeeld jeans, of intensief stofzuigen.

IEDERE STOF IS ONDERHEVIG AAN SLIJTAGE

Meubelstof die niet slijt, moet nog uitgevonden worden. Belangrijk om te weten is dat een zitmeubel met een stoffen bekleding, meer of minder zal slijten afhankelijk van de intensiteit van het gebruik.

MARTINDALE

De slijtweerstand of slijtvastheid wordt bepaald door middel van de Martindale-toeren-test. Hoe hoger het aantal Martindale-toeren des te sterker de stof. Vanaf 15.000 toeren is een stof geschikt voor normaal woongebruik, vanaf 20.000 toeren wordt een stof geschikt geacht voor intensief woongebruik.



Algemeen advies

ZITSPIEGEL

Een zitspiegel ontstaat onder invloed van druk, warmte en vocht en kan hierdoor in de vezels van de bekledingsstof drukplekken veroorzaken. Door de stof licht te benevelen met lauw water (plantenspuit), vervolgens met een kledingborstel licht op te borstelen, kunnen de vezels weer opgericht worden.

SHADING

Dit ontstaat door de inwerking van licht en schaduw en de verschillende ligrichtingen van vezels bij stoffen. De zogenaamde vleug. Dit is een eigenschap van bepaalde stoffen en is dan ook geen kwaliteitsgebrek.

ONDERHOUD

Preventief onderhoud en bescherming tegen direct zonlicht of een warmtebron in de directe omgeving, zijn vereisten. Daarnaast is wekelijkse stofverwijdering goed, omdat de kleuren van de stof dan minder snel vervagen. Regelmatig stofzuigen (met de vleug mee) met een schone borstel. Losse pluisjes met een vochtige zeem verwijderen. Voorzichtig met scherpe voorwerpen zoals "jeansspijkers", gespen en dergelijke. Ook de nagels van uw hond of kat kunnen onherstelbare beschadiging van uw zitmeubel veroorzaken. Vervuiling van de meubelstof kan in enige mate voorkomen worden door het gebruik van speciale degelijke onderhoudsmiddelen. Zitmeubelen worden afgewerkt met stoffen gemaakt uit kunstvezel of bekleding van natuurlijke materialen.

SYNTHETISCHE MEUBELSTOF

De meeste bekledingsstoffen zijn vervaardigd uit synthetische vezels van verschillende samenstelling. Bijvoorbeeld acryl, polyamide, polyester en polypropyleen. Het voordeel van deze stoffen is dat ze weinig vocht en vuil opnemen en minder gevoelig zijn voor verkleuring.

MEUBELSTOF VAN DIERLIJK MATERIAAL

Wol en scheerwol zijn de meest gebruikte, dierlijke meubelstoffen. Scheerwol komt van een schapenvacht. Alle andere wol mag deze benaming niet dragen.



Algemeen advies

MEUBELSTOF VAN PLANTAARDIG MATERIAAL

Delen van planten en bomen zijn na bewerking geschikt voor de vervaardiging van textielvezels. Van deze vezels worden katoen en linnen gebruikt in de meubelindustrie. De kleurechtheid van deze materialen is beperkt.

EERSTE HULP BIJ VLEKKEN OP STOF:

VASTE SUBSTANTIE GEMORST?

Substantie direct met lepel verwijderen. Druk zo min mogelijk in het weefsel. Droogdeppen met tissue of schone theedoek.

VLOEIBARE SUBSTANTIE GEMORST?

Substantie deppen met tissue of schone theedoek; beslist niet wrijven! De meeste dranken zijn met lauw water te verwijderen. Herhaal deze behandeling zo vaak als nodig. Eventueel nadrogen met föhn.



Algemeen advies

VLEKKENTABEL VOOR STOF

	Verse vlek	Oude vlek
alcoholische dranken	A	C••
braaksel	A	A
bijenwas	D•	D•
drop, zuurtjes, chocolade	A	A
frisdranken	A	A
inkt: vulpen	A	A
ballpen, viltstift	C••	C••
lijm: textile	F•	F•••
Velpon, Bison-col	E••	E••
polystyreen	F•••	F•••
pvc-lijm	E••	E••
houtlijm (wit)	A	A
Arabische gom	A	A
lippenstift, parfum	C••	E••
make-up	A	A
mascara	D•	D•
meubelwas, meubelolie	D•	D•
mosterd	G	G
nagellak	C••	E••
olie, kaas (fondue)	D•	D••
saus	D•	A
schoensmeer	F••	F••
slasaus, mayonaise	G	G
smeervet, olie	D•	D•
soep, ketchup	A	A
urine	B	B
verf: olieverf	D•	D•
latex (muurverf)	A	A•
vlees, jus, boter	A	D•
warme dranken	A	A
ijs	A	A
zweet, bloed	A	A
kaarsvet*	D•	

*Strijken op tissue met strijkbout op stand "wol"

A Sopje van lauw water met wolwasmiddel (1 eetlepel op 1 liter water)

B Lauw water met zout (50 gram op 1 liter)

C (methyl) alcohol 70%

D Terpentine (geen terpentijn)

E Aceton F Perchloorethyleen of tri (tri chloorethyleen)

G Witte keukenazijn

- Niet gebruiken bij schuimrubbervulling
- Bedwelmend, raam openzetten!
- Brandgevaarlijk, bedwelmend, raam openzetten!

Reclamaties vanwege het niet juist toepassen van deze vlekentabel worden niet gehonoreerd



Algemeen advies

LEER:

Leren zitmeubelen zijn al eeuwen zeer gewild. Ze hebben een stoere uitstraling, zijn sterk en zitten overwegend comfortabel. Een leren zitmeubel is een natuurproduct. Leder groeit en wordt niet gemaakt. Het is een echt natuurproduct en elke huid heeft zijn eigen karaktereigenschappen. Net als alle natuurproducten geldt ook voor leder dat het in de loop van jaren alleen maar meer charme krijgt. Door het type afwerking kunnen kleine kleurverschillen ontstaan. Ook zullen er tijdens gebruik in het leder plooien komen, een bevestiging van een natuurlijke karaktereigenschap. Hieronder vindt u de informatie die specifiek betrekking heeft op uw leersoort en tot slot belangrijke wetenswaardigheden en tips om u zo lang mogelijk te laten genieten van uw meubel.

TIPS EN WETENSWAARDIGHEDEN: LEER IS EEN NATUURPRODUCT

Dit is dé reden dat leer zo gewild is. De huid van een levend dier is echter ook gevoelig voor beschadigingen van buitenaf of onvolkomenheden van Moeder Natuur. In het eindproduct blijft dat natuurlijke aspect te zien in de vorm van littekens, insectenbeten of andere onzuiverheden.

PLOOIVORMING IS EEN NORMAAL VERSCHIJNSEL

Bij dagelijks gebruik van uw leren zitmeubel is plooivorming in armleggers, zit- en rugkussens gebruikelijk. Daardoor verandert ook het uiterlijk van uw zitmeubel. Het gaat er 'gebruikt' uitzien. Dit is een volkomen normaal verschijnsel dat hoort bij de eigenschap van leer en is dus niet iets om u zorgen over te maken.

VERKLEURING DOOR ZONLICHT EN WARMTEBRON

Uw leren zitmeubel zal door dag- of zonlicht in mindere of meerdere mate verkleuren. Warmtebronnen in de directe nabijheid van bank of fauteuil hebben ook hun invloed op de kleur. Vlak bij een centrale verwarming of kachel kan een leren bank of fauteuil onder invloed van de warmte craqueleren en fletser worden.



Algemeen advies

UITDROGING DOOR DROGE LUCHT

Droge lucht kan leer uitdrogen, waardoor het ontvankelijker is voor allerlei invloeden van buitenaf. Houd de luchtvochtigheid op peil met waterverdamper. Dat is niet alleen beter voor het leer, maar ook prettiger voor uzelf.

PAS OP MET CHEMICALIËN EN SCHERPE VOORWERPEN

Gespen, ritssluitingen en spijkerkoppen van jeanskleding en nagels van honden en katten combineren slecht met leer. In haarlak, gel, nagellak, lijm en andere vluchtige producten zit aceton. Als één druppeltje hiervan op het leer komt, zit u met een onherstelbare beschadiging. Leer is ook voor andere chemicaliën erg gevoelig



Algemeen advies

LEERSOORTEN: VOL ANILINELEDER

Anilineleer, ook wel volnerfleer genoemd, is de fraaiste en meest natuurlijke vorm van meubelleer. Maximaal 10 procent van alle aangeboden huiden komt door de selectie om tot vol anilineleer verwerkt te worden. Het betreft hier een fraaie leerkwaliteit die ook aangenaam aanvoelt. De beschermlaag ontbreekt, waardoor dit leer erg gevoelig is voor verkleuring. Ook kan vuil diep doordringen in de poriën van dit natuurproduct.

SEMI-ANILINELEDER

Het semi-anilineleer ontstaat door het anilinegebeitste rundleer na te behandelen met een transparante kleurstof en te voorzien van een afdeklaag. Het leer behoudt grotendeels zijn soepelheid en verkrijgt een hogere gebruikswaarde door de afdeklaag. Dit verhoogt wel de gevoeligheid voor zonlicht en geeft kans op verkleuring. Vet en vuil kunnen doordringen in de poriën.

GEDEKVERFD LEDER

Bij deze leersoort is de huid doorgeverfd. Na de kleuring wordt het leer voorzien van een gepigmenteerde, niet doorzichtige finish-laag, waardoor de natuurlijke oneffenheden in de huid minder opvallen. De onderzijde van de huid kan hierdoor een andere tint hebben dan de bovenzijde. Deze beschermlaag biedt extra bescherming, waardoor dit type leer zeer praktisch in gebruik is.

COMBILEDER

Combileder is rundleer wat naast zijn bijzondere dikte ook nog is voorzien van een fluweel zachte, vuilafstotende microweefsel laag. De combinatie van microweefsel, die via een bijzondere nieuwe techniek tot één geheel versmolten wordt met het dikke, soepele rundleer, waarborgt een uniek gebruikskomfort.



Algemeen advies

KUNSTLEDER

Kunstleder is een stof die het uiterlijk heeft van leder. Het is behandeld om de uitstraling en gevoel van echt leder te krijgen. Kunstleder is opgebouwd uit hoogwaardige componenten en is daardoor onderhoudsvriendelijk en zeer hygiënisch. Het reinigen van kunstleder is vrij eenvoudig. Een beetje warm water en een schone doek is voldoende, eventueel kunt u wat groene zeep gebruiken. Gebruik vooral geen reinigingsproducten met oplosmiddelen, hierdoor kan de toplaag van het kunstleder beschadigen.

Voorzichtig met scherpe voorwerpen, spelende kinderen (gespen, ritssluitingen) en huisdieren.



Algemeen advies

HOUT:

Hout speelt een belangrijke rol bij de constructie van meubelen. Hout is vooral bekend vanwege de decoratieve functie. Het is levend materiaal met een geheel eigen karakter en eigenschappen. Er zijn geen twee stukken gelijk. Noestjes, houtspiegels en kleurschakeringen zijn dé kenmerken van echt hout. Hout en houtfineer kunnen onder invloed van licht, luchtvochtigheid en gebruik van uiterlijk veranderen.

WATERPAS

Maxfurn vervaardigt haar meubels machinaal. Het voordeel hiervan is dat de meubels (meteen) goed geplaatst kunnen worden, zonder dat deuren gesteld zouden moeten worden. Voorwaarde is echter wel dat de ondergrond waterpas is. Maxfurn gebruikt scharnieren die bijgesteld kunnen worden, voor het geval dat.

TIPS EN WETENSWAARDIGHEDEN OVER HOUT: HOUT WERKT

De mate waarin dat gebeurt, is afhankelijk van de ruimte waarin het meubel wordt geplaatst. Als gevolg van wisselingen in de luchtvochtigheid en/of temperatuur krimpt hout of zet het uit. Grote verschillen kunnen leiden tot beschadigingen in de vorm van barsten of scheuren. Dit is niet te voorkomen en geeft het hout zijn natuurlijke karakter. Een gelijkmatige temperatuur en luchtvochtigheid zijn daarom belangrijk. De optimale dagtemperatuur in huis ligt rond 21 graden Celsius, de nachttemperatuur rond 14 graden Celsius. Een goede luchtvochtigheid in huis ligt tussen de 50% en 60%. Een goede luchtvochtigheid is niet alleen belangrijk voor uw meubelen of vloer, maar ook zeker voor uzelf, uw huisgenoten en huisdieren! Enkele hulpmiddelen om te zorgen voor een constante luchtvochtigheid zijn: waterbakjes aan de verwarming of een luchtbevochtigings apparaat. Met een hygrometer kunt u de luchtvochtigheid goed in de gaten houden. Om beschadigingen, vlekken of kringen te voorkomen, raden wij u aan om onderzetters en/of viltjes te gebruiken.



Algemeen advies

IEDER MEUBELSTUK IS UNIEK

Net als bij alle levende materialen is ieder stuk hout uniek. Daarmee dus ook ieder meubelstuk. Ook het massief hout en houtfineer in onze meubelprogramma's hebben hun eigen karakter. Bij één en dezelfde houtsoort komen noesten, nerven en kleurnuances steeds op verschillende wijze naar voren. Dat maakt elk massief houten of hout gefineerd meubel uniek en geeft het zijn natuurlijke charme. Afwijkingen ten opzichte van het model in de showroom zijn dus altijd vanzelfsprekend. Bij kunststofgelamineerde meubelen komt dat nauwelijks voor. Deze meubelen zijn gemaakt van meubelplaat (samengeperste houtspaanders) en afgewerkt met een houtkleurige, kunststof deklaag.

EIGEN KARAKTER

Massief hout en houtfineer hebben een eigen karakter. Binnen iedere houtsoort komen noesten, nerven en spiegels op een verschillende manier naar voren. Het kan voorkomen dat een noest (begin van een tak) met de verwerking van het hout bijgewerkt dient te worden. Dit gebeurt met de grootste zorg, maar kan voor een kleurverschil zorgen ten opzichte van het omringende hout. Noesten welke schuin ingezaagd zijn, noemen we 'kwasten'. Pagina 7 Houtspiegels zijn in feite de 'sap-aderen' van de boom; deze zijn zichtbaar doordat ook hier schuin op ingezaagd is. We hebben met de productie al beoordeeld of deze zaken binnen onze normen vallen. Een houten meubel is nooit gelijk aan het showroommodel!

KLEUR

Hout is gevoelig voor blootstelling aan direct zonlicht. Elke houtsoort zal in de loop van de tijd altijd verkleuren.



Algemeen advies

AFWERKING:

Beits

Beitsen is bedoeld om het (kale) hout te kleuren. Vervolgens dient het gebeitste hout afgewerkt te worden met een kleurloze lak, een meubelwas of een olie om het gebeitste hout te beschermen. %0-80

Lak

Lakken is bedoeld om het hout te beschermen. Er bestaan kleurende en kleurloze lakken. Lak kent verschillende uitstralingen (glansgraden), namelijk: zeer mat (matlak), halfmat, zijdeglans of glans. Het beschermingsniveau van lak is meestal uitstekend.

Was

Was is bedoeld om hout op natuurlijke wijze te kleuren en te beschermen (met kleurende was) of alleen om hout te beschermen (met kleurloze was). Het beschermingsniveau van was is meestal redelijk tot voldoende.

Olie

Oliën is bedoeld om hout op een natuurlijke wijze te kleuren en te beschermen (met kleurende olie) of alleen om hout te beschermen (met kleurloze olie). Olie versterkt de natuurlijke kenmerken van het hout. Het beschermingsniveau van olie is meestal goed tot zeer goed.



Algemeen advies

HOUTSOORTEN:

MASSIEF HOUT

Massief hout is vaak verfraaid met matte of glanzende olie-, lak- of wasfinish. We komen hier vooral massief eiken, kersen, noten en beuken tegen. Dankzij de finish zuigt het hout zich vol, waardoor vocht minder snel in het hout kan trekken. Onderhoud (minimaal één keer per jaar) met een olie- of wasfinish is van belang. Als een vlek is ontstaan, licht opschuren met een stukje staalwol in de richting van de houtnerf, waarna de plek moet worden behandeld met olie/was. Bovengenoemde houtsoorten worden in de loop van de tijd altijd donkerder van kleur. Dit geldt met name voor kersenhout. Gebruik nooit reinigingsmiddelen.

PLAATMATERIAAL

Veel meubelen worden gemaakt van plaatmateriaal. Dit plaatmateriaal is voorzien van een toplaag van fineer of folie, die onder invloed van (zon)licht verkleurt. Plaatmateriaal is vormvast; het trekt, krimpt en scheurt niet. Een fineerlaag is wél minder eenvoudig te repareren. Daarom hebben veel meubelen massieve fronten en/of afwerklijsten.

MEDIUM DENSITY FIBREBOARD (MDF)

MDF is plaatmateriaal dat uit fijne, samengeperste vezels bestaat. Het is vormvast en afgewerkt met onder andere matlak, structuurlak of hoogglanslak. Aanbevolen gebruik en onderhoud van (gelakt) Medium Density Fibreboard. Ruwe accessoires, zoals aardewerk en kopjes, krassen op lak en glas. Gebruik dus zonodig onderzetters. Lampen, telefoons en dergelijke met zwarte dopjes geven af op lak en MDF. Dit kan worden voorkomen door vilt op de dopjes te plakken. Kleine krassen kunnen verwijderd worden door de krassen in te wrijven met een kleine hoeveelheid lakpolish.



Algemeen advies

HOOGGLANSLAK

Hoogglansmeubelen zijn afgewerkt met een polyesterlak. Dit levert een sterke afwerklaag op, die niet vergelijkbaar is met gewone laksoorten. Door de hoogglans zijn vlekken en krasjes snel zichtbaar. Dit vraagt om bijzondere zorgvuldigheid in het gebruik. Gebruik daarom ook altijd onderzetters. Het onderhoud van hoogglansmeubelen is zeer eenvoudig. U hoeft deze meubelen alleen maar met een stofdoek af te nemen. Zo nodig eerst met een licht vochtige doek afnemen en daarna oppoetsen met een schone, droge en zacht doek. Voorkom blootstelling van de meubelen aan direct zonlicht.

HOUT MET EEN OPDRUK

(Deze meubelen zijn gemaakt van een plaatmateriaal, zoals spaanplaat, MDF of HDF. Plaatmateriaal bestaat uit grove of fijne houtvezels, welke onder zeer hoge druk samengeperst worden. Over dit plaatmateriaal wordt een decor aangebracht, zoals bijvoorbeeld een: Fineerlaag: Een zeer dun laagje echt hout. Melamine: Harde kunststoflaag in verschillende dekkende kleuren. Kunststof folie: Een folielaag die voorzien is van een houtstructuur. Dekkende lak: Een laklaag in een dekkende kleur zoals wit of hoogglanslak of zwart



Algemeen advies

ACACIA:

PRODUCTKENMERKEN

Houtsoort: acacia Herkomst: verre oosten Afwerking: beits/lak Onderhoud: polish of structuurolie Acaciahout is een duurzame loofhoutsoort. De nerf, vlamtekening en kleurstelling van het hout geven het meubel zijn uitstraling. Acaciahout kenmerkt zich door een fijne nerf, vlamtekening en wisselende kleuren. Daarmee zijn onderlinge kleurnuances en verschillen in houttekening onvermijdelijk. Zoals alle houtsoorten 'werkt' acaciahout ook; met andere woorden is de lucht te vochtig of te droog, kunnen er kleine scheurtjes ontstaan (bv verbindingen die een grotere of een kleinere opening vertonen). De ideale luchtvochtigheid ligt tussen de 50% en 60%.

ONDERHOUD:

- onbehandeld: 1 a 2 maal per jaar bij normaal gebruik van het meubel beschermen en/of afwerken met 'olie' •

gelakt: afnemen met vochtige doek

- geolied: 1 a 2 maal per jaar bij normaal gebruik opnieuw olie Let op! Afhankelijk van de gebruikte olie, zal er een andere houtkleur ontstaan.

PREVENTIEF ONDERHOUD:

- luchtvochtigheid op 50 tot 60% • d.m.v. gebruik waterreservoir of bevochtiger • meubels niet tegen verwarming of airconditioning plaatsen • niet in direct zonlicht om verkleuring te voorkomen • gebruik van onderzitters om bv kringvorming tegen te gaan • vlakke ondergrond Lichte beschadigingen als krassen, vlekken en glansplekken kunnen met een schuursponsje of schuurwol (00 of fijner) "uitgegumd" worden. Altijd in de richting van de houtnerf. Daarna – indien nodig – bewerken met het juiste onderhoudsproduct.



Algemeen advies

EIKEN:

PRODUCTKENMERKEN

Houtsoort:Eiken / Eikenfineer Herkomst:Oost-Europa

Afwerking:onbehandeld/gelakt/geolied Onderhoud:'woodsealer'/polish/olie

Indien u een eiken meubel of een meubel met eikenfineer gekocht heeft, heeft u gekozen voor een uniek en robuust meubel. Eikenhout kenmerkt zich doordat alle gebruikte stukken hout verschillen van elkaar. Daarmee zijn lichte kleurnuances en houttekening verschillen onvermijdelijk. Zoals alle houtsoorten 'werkt' eikenhout ook. Door een te lage of te hoge luchtvochtigheid, kunnen er kleine scheurtjes ontstaan. De ideale luchtvochtigheid ligt tussen de 50% en 60%.

ONDERHOUD:

- onbehandeld: 1 a 2 maal per jaar bij normaal gebruik van het meubel beschermen en/of afwerken met 'olie'
- gelakt: afnemen met vochtige doek
- geolied: 1 a 2 maal per jaar bij normaal gebruik opnieuw oliën. Let op! Afhankelijk van de gebruikte olie, zal er een andere houtkleur ontstaan.

PREVENTIEF ONDERHOUD:

- luchtvochtigheid op 50 tot 60%
 - d.m.v. gebruik waterreservoir of bevochtiger
 - meubels niet tegen verwarming of airconditioning plaatsen
 - niet in direct zonlicht om verkleuring te voorkomen
 - gebruik van onderzetters om bv kringvorming tegen te gaan
 - vlakke ondergrond
- Pagina 10 Lichte beschadigingen als krassen, vlekken en glansplekken kunnen met een schuursponsje of schuurwol (00 of fijner) ´uitgegumd´ worden. Altijd in de richting van de houtnerf. Daarna – indien nodig – bewerken met het juiste onderhoudsproduct.



Algemeen advies

VUREN / GRENEN: PRODUCTKENMERKEN

Houtsoort:Vuren/Grenen Herkomst (o.a.): Europa

Afwerking:onbehandeld/gelakt/geolied/was Onderhoud:

'woodsealer'/polish/olie/antiekwas Vuren- en grenenhout zijn relatief zachte naaldhoutsoorten. De lijnen met windscheurtjes en noesten zijn typerend voor grenen. Deze houtsoort kan, indien onbehandeld, o.a. met een "olie" worden beschermd of afgewerkt. Hierdoor blijft het "natuurlijke karakter" behouden en wordt deze direct beschermd tegen invloeden van buitenaf, zo voorkomt u vlekken of kringen. Let op! Afhankelijk van de gebruikte olie, zal er een andere natuurlijke houtkleur ontstaan.

ONDERHOUD:

onbehandeld: 1 a 2 maal per jaar bij normaal gebruik van het meubel beschermen en/of afwerken met 'olie' • gelakt: afnemen met vochtige doek • geolied: 1 a 2 maal per jaar bij normaal gebruik opnieuw oliën.

PREVENTIEF ONDERHOUD:

- luchtvochtigheid op 50 tot 60% • d.m.v. gebruik waterreservoir of bevochtiger • meubels niet tegen verwarming of airconditioning plaatsen • niet in direct zonlicht om verkleuring te voorkomen • gebruik van onderzetters om bv kringvorming tegen te gaan • vlakke ondergrond



Algemeen advies

TEAK:

PRODUCTKENMERKEN

Houtsoort: Teak Herkomst : Azië (Indonesië)/Tropisch Afrika/Tropisch America Afwerking: onbehandeld/gelakt, meestal matte lak Onderhoud: Mat polish/Olie Teak is een harde tropisch houtsoort. Vanwege de vele aanplantingen in de tropen bestaan er vele verschillen in o.a. kleur en hardheid. Afhankelijk van de omstandigheden waarin het meubel staat zal teak gaan ververen. Pagina 11 Let op! Afhankelijk van de gebruikte olie, zal er een andere natuurlijke houtkleur ontstaan.

ONDERHOUD:

- onbehandeld: 1 a 2 maal per jaar bij normaal gebruik van het meubel beschermen en/of afwerken met 'olie'
- gelakt: afnemen met vochtige doek
- geolied: 1 a 2 maal per jaar bij normaal gebruik opnieuw oliën.

PREVENTIEF ONDERHOUD:

- luchtvochtigheid op 50 tot 60%
- d.m.v. gebruik waterreservoir of bevochtiger
- meubels niet tegen verwarming of airconditioning plaatsen
- niet in direct zonlicht om verkleuring te voorkomen
- gebruik van onderzetters om bv kringvorming tegen te gaan
- vlakke ondergrond



Algemeen advies

LAMULUX:

Lamulux is een ontwikkeling op melamine (ook wel bekend van keukentafels). Melamine is een synthetische stof welke voornamelijk wordt gebruikt bij de productie van kunststoffen. Melamine-kunststoffen zijn sterk, hard, licht en bestand tegen o.a. zuren. Door de aangebrachte houttekening, -kleur, -diepte en -structuur voelt en oogt het als echt hout! Het heeft een hoge kleurechtheid. Bijkomend voordeel is tevens dat het veel minder gevoelig is als echt hout; het werkt immers niet en het heeft geen onderhoud nodig. Afnemen met een vochtige doek is al voldoende. Ook bij knoeien of vlekken. Sommige poten zijn door de verwerking van PVC veel minder gevoelig voor gebruiksschade. Diverse prachtige en prijsbewuste woonprogramma's met de optiek van eiken zijn vervaardigd van het onderhoudsvrije Lamulux. Daar waar de klant steeds meer kiest voor "beleving" boven materiaalgebruik, is Lamulux een goed alternatief. Bij de meeste programma's is er keuze uit diverse handgrepen. Onderhoud:

Regelmatig afnemen met een vochtige schone doek (zonder reinigingsmiddelen), daarna droogwrijven. Tips: - we raden u aan om gebruik te maken van onderzetters en/of placemats in verband met kringvorming; - om onnodig grote druk op de verbindingen te voorkomen, raden we u aan de meubelen vlak te plaatsen; - wanneer u de meubelen wilt verplaatsen, kunt u ze het beste eerst leegmaken en daarna optillen. Verslepen van meubelen kan schade veroorzaken aan de meubelen en de vloer. Er is meer dan stof, leer en hout. Hier geven wij u een overzicht van de meest gebruikte materialen die worden toegepast bij meubelen en hoe u die materialen het beste kunt onderhouden.



Algemeen advies

HOOGGLANS MEUBELEN:

Omschrijving: Een meubel afgewerkt met een zeer glimmende hoogglans en harde dekkende laklaag, bijvoorbeeld in de kleur wit of zwart.

Reinigingsadvies: Met een licht vochtige doek afnemen. Onderhoudsadvies:

Gebruik een polish waardoor de glans behouden blijft en krassen minder zichtbaar worden

MESSING, CHROOM EN ALUMINIUM:

Zijn zeer besmettelijk als het gaat om (vette) vingerafdrukken. Messing en chroom kunnen met een vochtige doek (zonder schuurmiddel) afgenomen worden. Chromdelen dient u daarna in de zuurvrije vaseline te zetten. Door de aanwezigheid van warmtebronnen in de woning in Pagina 13 combinatie met hoogwaardige isolatie en een lage luchtvochtigheidsgraad wordt de statische elektriciteit onvoldoende afgevoerd. Hierdoor kan uw meubel in sommige situaties elektrisch geladen worden. U kunt dit beïnvloeden door de luchtvochtigheid op peil te houden. Denk hierbij aan waterbakjes aan uw centrale verwarming, tijdig luchten van de ruimtes en planten in de woonruimtes.

RVS:

RVS staat voor Roest Vrij Staal. Deze term is niet geheel juist, RoestVastStaal is een betere benaming. Bepaalde legeringen van o.a. chroom, nikkel en koolstof worden RVS genoemd. Chroom is het bestanddeel dat oxidatie tegengaat. Bij hardnekkige omstandigheden en/of bij beschadigingen van het RVS, kan toch plaatselijk roestvorming ontstaan. RVS kan het beste onderhouden worden met een RVS reinigingspray.



Algemeen advies

WIELEN:

Deze wielen zijn geschikt voor huishoudelijk gebruik. Als leverancier houden wij er met de constructie rekening mee dat de wielen langer en zonder problemen meegaan door te letten op de volgende punten: • een correcte stevige bevestiging • een bevestiging die sterk genoeg in stevig materiaal is uitgevoerd, zodat het wiel goed vast zit • de werking van het wiel mag niet worden gewijzigd of beïnvloed door de bevestiging • de zwenklager pen moet altijd verticaal staan • de wielen dienen van zelfde soort/type te zijn

Onze wielen zijn zogenaamde parketwielen, waarbij in principe alle ondergronden geschikt zijn, zolang deze maar vlak en effen is en het gebruik 'normaal' is. Bij temperaturen onder de 5°C of boven de 30°C en bij gebruik op bijvoorbeeld hoogpolige vloerbedekkingen, tegelvloeren met diepe voegen of een sterk vervuilde of zanderige ondergrond zullen de wielen minder functioneren. 'Verkeerd' gebruik is geen reden tot reclamatie; enkele situaties welke hieronder vallen zijn: • overbelasting van de wielen met meer als 125kg • gebruik op ongeschikte ondergrond (hoogpolig tapijt, vervuilde ondergrond, flinke voegen) • te lage of te hoge temperaturen • blootstelling aan bijtende substanties • buitensporige schokbelastingen • hogere snelheden De gebruiker is tevens gehouden tot regelmatig onderhoud van de wielen; het invetten van as- en wiellagers en/of het opnieuw aandraaien van de wielen. Het loopvlak van de wielen is 'zacht rubber' en het is gebleken dat eventuele kras- en spoorvorming minimaal is – hier kunnen wij als leverancier hoe dan ook geen verantwoordelijkheid voor dragen. Het loopvlak is door dagelijks gebruik aan slijtage onderhevig, waarbij de ondergrond en gebruik een belangrijke rol spelen.



Algemeen advies

GLAS:

Glas wordt gemaakt door zand en kalk te laten smelten. Voor het dagelijkse onderhoud gebruikt u een gewone glasreiniger op alcoholbasis. Het is onder andere gevoelig voor kalk-, koffie-, thee-, lijm- en verfaanslag.

Ook kan het glanzende oppervlak dof worden door te intensief schuren. Kalkaanslag kunt u verwijderen door de plekken te behandelen met lauwe azijn. Naspoelen en drogen. Koffie- en theeaanslag verwijdert u met een oplossing van soda of bleekmiddel in water. Lijmresten zijn makkelijk weg te halen met een watje, gedrenkt in aceton of terpentijn. Na de behandeling droogwrijven. Om krassen te voorkomen, is het verstandig onderzetters te gebruiken, als u kopjes, glazen en dergelijke op een glazen oppervlak plaatst. Vermijd het gebruik van harde schuurmiddelen bij het reinigen van glas. Zelfs een afwasborstel kan krassen teweegbrengen!

NATUURSTEEN:

De uitstraling van uw natuurstenen tafel of bijzettafel is nooit gelijk aan die van de tafel die u in de showroom uitkoos. Dat kan ook niet, want elk stuk natuursteen is uniek en vertoont een eigen kleurschakering en oneffenheden. Houd natuursteen met een vochtige zeem schoon. Vetvlekken direct met een sopje van zuivere zeep verwijderen. Gebruik nooit schurende schoonmaakmiddelen. Kleine krasjes kunt u wegpoetsen met autopolish.



Advies en vragen

Heeft u na het lezen van de informatie nog vragen?

Voor advies kunt u ons ter alle tijden bereiken via mail.
Of telefonisch tijdens openingstijden.

Telefoon: 0223-634910

WhatsApp: 06-15065 59 64

E-mail: info@fameuswonen.nl

